

# Seminario de Cruceros AAPA



**OEA** Más derechos  
para más gente



**CIP** Comisión  
Interamericana de Puertos

**PUERTO  
BUENOS AIRES**

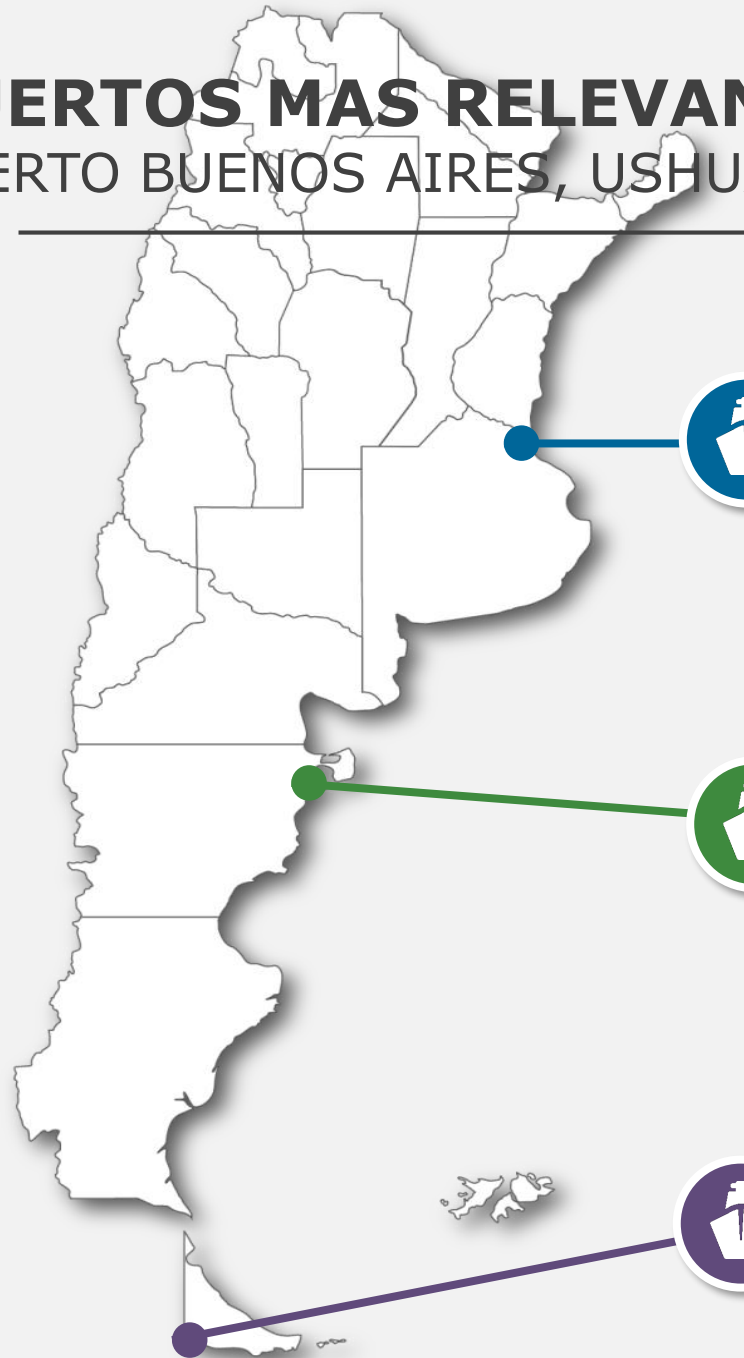


Ministerio de Transporte  
Presidencia de la Nación

# PUERTOS MAS RELEVANTES DE ARGENTINA

PUERTO BUENOS AIRES, USHUAIA Y PUERTO MADRYN

•••



Buenos Aires



Madryn



Ushuaia



# PASAJEROS Y RECALADAS: PUERTOS ARGENTINOS



Año	2010/2011	2011/2012	2012/2013	2013/2014	2014/2015	2015/2016	2016/2017	2017/2018	2018/2019	2019/2020
MADRYN	23.082	21.081	48.197	31.930	30.579	56.208	43.846	47.978	59.275	75.106
USHUAIA	74.713	72.975	83.174	90.571	83.722	112.645	94.102	119.970	140.000	160.000
BUENOS AIRES	357.263	432.743	510.812	496.943	329.671	313.640	295.271	323.937	350.000	390.000
Total	455.058	526.799	642.183	619.444	443.972	482.493	433.219	491.751	551.000	625.106



## Evolución de pasajeros

POR TEMPORADA

2016/2017

**433,219**

2017/2018

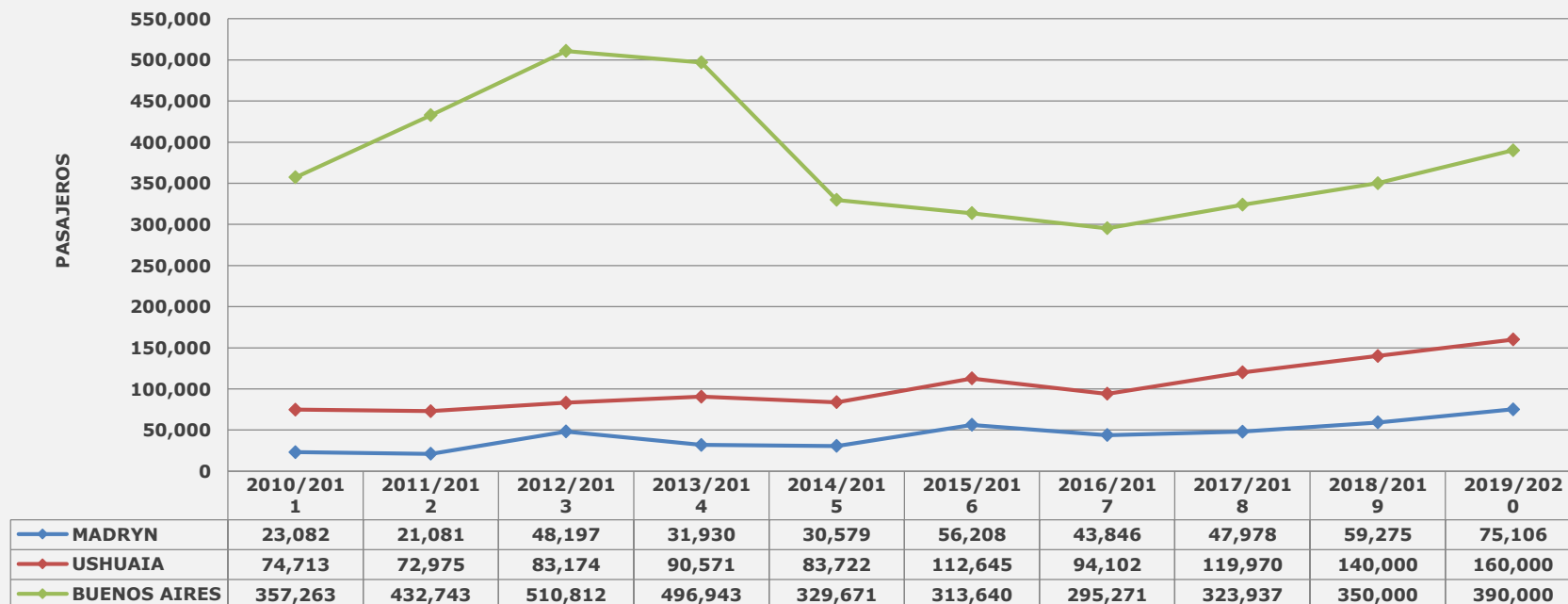
**491.751**

2019/2019

**551.000**

2019/2020

**625.106**



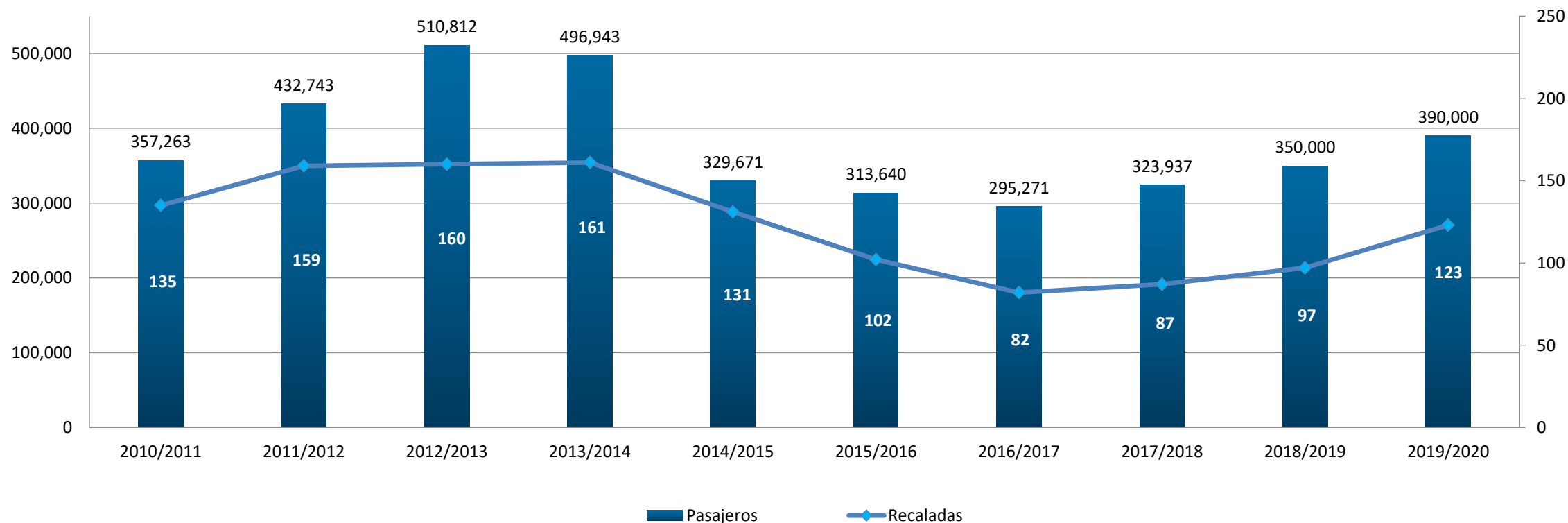
# PASAJEROS Y RECALADAS: PUERTO BUENOS AIRES



Buenos Aires

Puerto Buenos Aires	2010/2011	2011/2012	2012/2013	2013/2014	2014/2015	2015/2016	2016/2017	2017/2018	2018/2019	2019/2020
Recaladas	135	159	160	161	131	102	82	87	97	123
Pasajeros	357.263	432.743	510.812	496.943	329.671	313.640	295.271	323.937	350.000	390.000

## PUERTO BUENOS AIRES



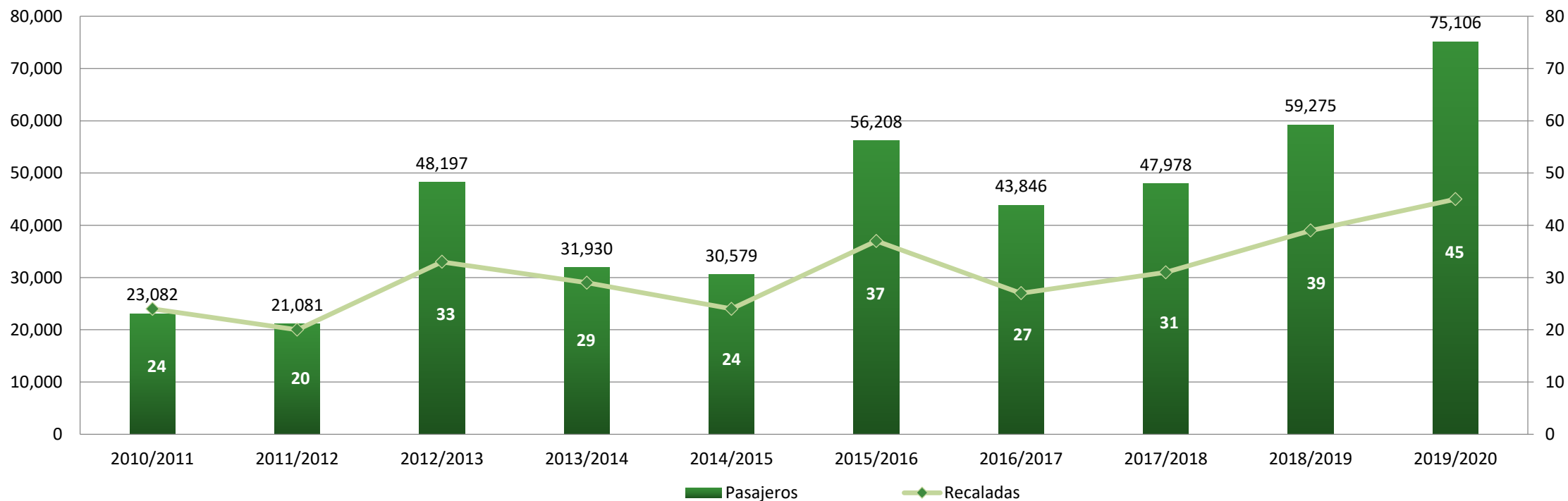
# PASAJEROS Y RECALADAS: PUERTO MADRYN



Madryn

Puerto Madryn	2010/2011	2011/2012	2012/2013	2013/2014	2014/2015	2015/2016	2016/2017	2017/2018	2018/2019	2019/2020
Recaladas	24	20	33	29	24	38	27	31	39	45
Pasajeros	23.082	21.081	48.197	31.930	30.579	56.208	43.846	47.978	59.275	75.106

## PUERTO MADRYN



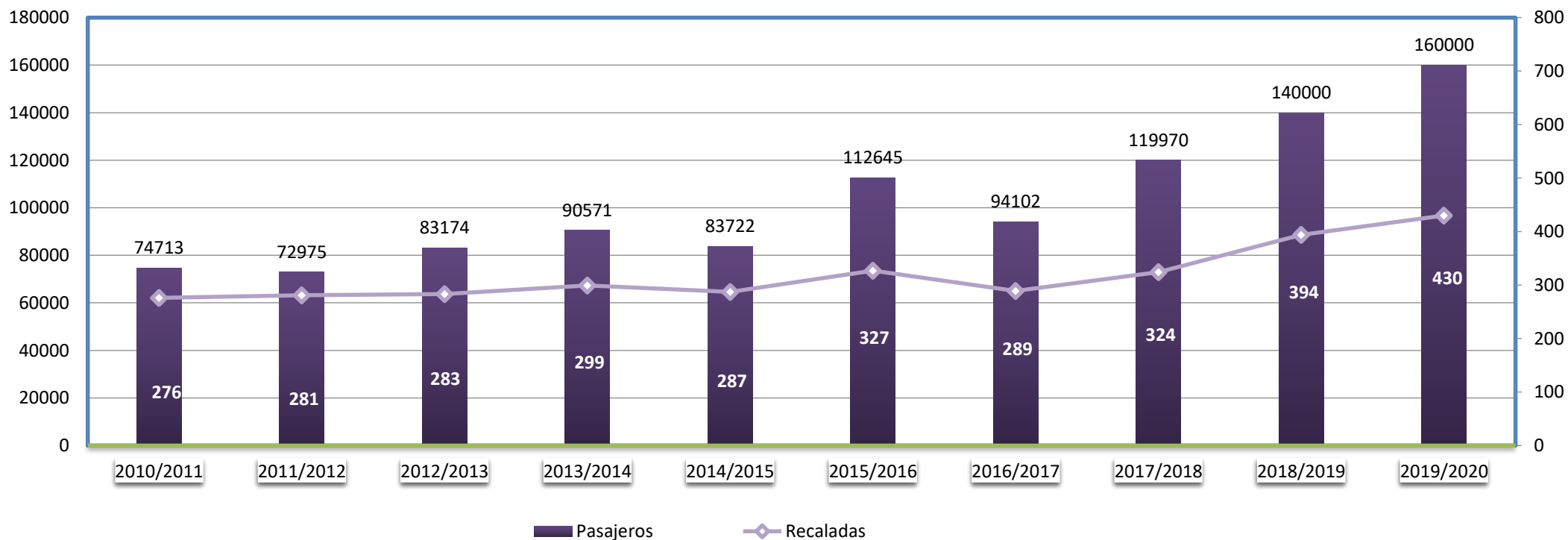
# PASAJEROS Y RECALADAS: USHUAIA



Ushuaia

Puerto de Ushuaia	2010/2011	2011/2012	2012/2013	2013/2014	2014/2015	2015/2016	2016/2017	2017/2018	2018/2019	2019/2020
Recaladas	276	281	283	299	287	327	289	324	394	430
Pasajeros	74.713	72.975	83.174	90.571	83.722	112.645	94.102	119.970	140.000	160.000

## PUERTO DE USHUAIA



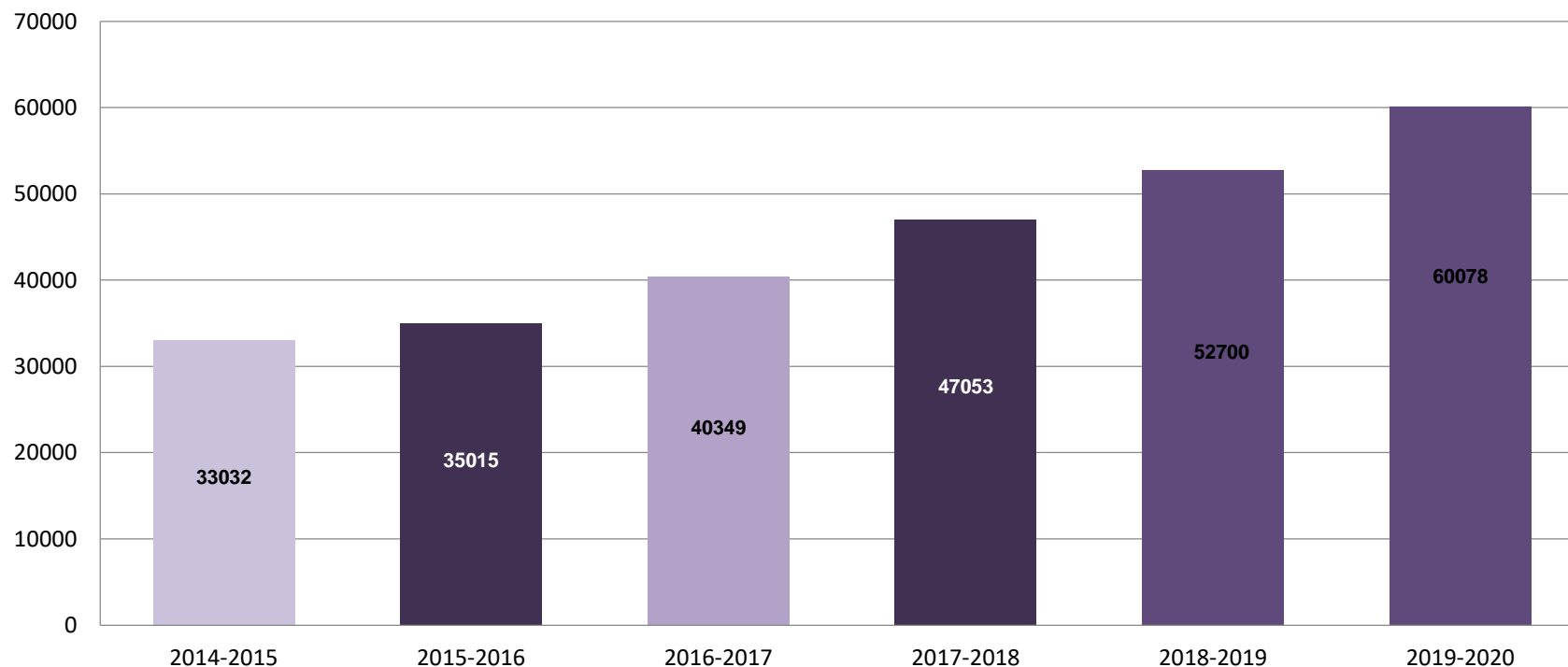
# CRUCEROS ANTÁRTICOS: USHUAIA



Ushuaia

Turismo Antártico en Ushuaia	2014-2015	2015-2016	2016-2017	2017-2018	2018-2019	2019-2020
Cantidad de pasajeros	33032	35015	40349	47053	52700	60078
Tripulantes	17.506	17.858	22.987	26.260	29.074	32.298

## TURISMO ANTÁRTICO USHUAIA



## Temporada 2019/2020

**ESTIMADOS 60.000 PASAJEROS  
A LA ANTÁRTIDA DESDE  
USHUAIA**

Este crecimiento impacta en:

- **60.000 turistas** llegarán a Buenos Aires y permanecerán al menos 1 noche.
- 60.000 turistas en Ushuaia al menos 2 días.
- Se aprecia que serán necesarios al menos **250** vuelos para el traslado aéreo de Buenos Aires a Ushuaia.
- **USD 26.000.000** en pasajes aéreos para compañías aéreas.
- Muchos turistas antárticos permanecen en Argentina y visitan otros puntos turísticos del país (Iguazú, Calafate, Salta, etc).

# ¿QUÉ HICIMOS?



**Baja costo Hidrovía.** *(Puerto Buenos Aires)*



**Giro de buques.** *(Puerto Buenos Aires)*



**Límite de pasajeros y mejoras en los servicios.** *(Puerto Buenos Aires)*



**Bonificación de los costos de AGP para buques de más de 315m de eslora.** *(Puerto Buenos Aires)*



**Resolución Fiebre Amarilla.** *(Todos los puertos)*



**Reducción**

Reducción de **Tarifa Puerto de Ushuaia.** *(Puerto Ushuaia)*

Reducción de **costo de combustible.** *(Puerto Ushuaia)*



**Costos practicaaje.** *(Todos los puertos)*



**Diálogo con el sector.** *(Todos los puertos)*



**SENASA – reciclaje de basura.** *(Todos los puertos)*



**Abastecimiento de combustible por itinerario.**  
*(Todos los puertos)*



**Aprovisionamiento de Bienes de Uso y Consumo – Rancho.** *(Todos los puertos)*

Reducción de **tarifas de Cruceros.** *(Puerto Buenos Aires)*

**Reducción de tarifas de Migraciones.** *(Todos los puertos)*

Reducción de la **tarifa del Puerto Buenos Aires** para la **temporada 2019-2020.** *(Puerto Buenos Aires)*

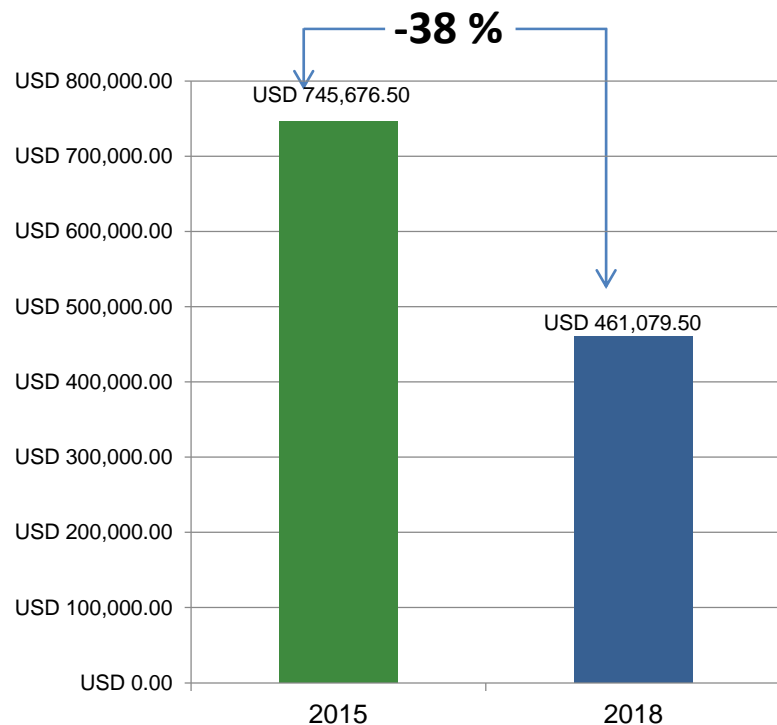


# EVOLUCIÓN DE LOS COSTOS OPERATIVOS DE CRUCEROS

## Puerto Buenos Aires



### BONIFICACIONES



### RESULTADOS



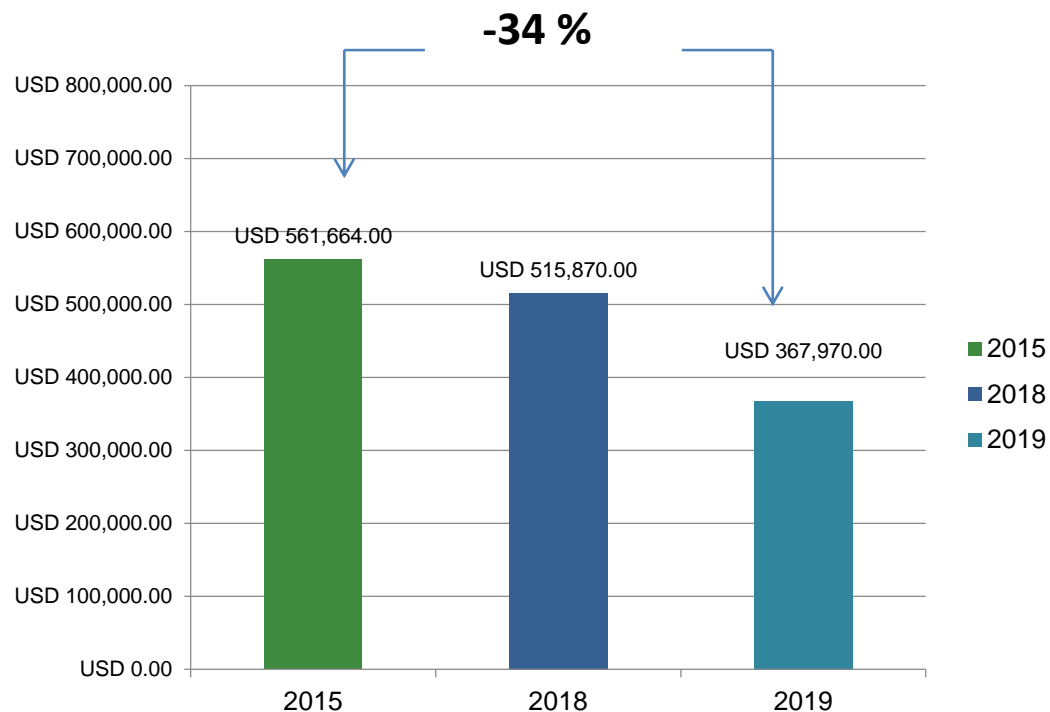
**3 Nuevos  
cruceros:**  
2018/19: 46.000 pax  
2020/21: + 24.000 pax

**CRUCEROS DE + 315 M ESLORA**

# EVOLUCIÓN DE LOS COSTOS OPERATIVOS DE CRUCEROS

## Puerto Buenos Aires

### BONIFICACIONES



### RESULTADOS



## 2019/2020

# 8 Nuevos Cruceros

1. WORLD EXPLORER
2. VIKING JUPITER
3. CORAL PRINCESS
4. NORWEGIAN STAR
5. HANSEATIC INSPITATION
6. KONINGSDAM
7. SCENIC ECLIPSE
8. MSC SINFONÍA

CRUCEROS DE 294 M ESLORA

# APROVISIONAMIENTO DE BIENES DE CONSUMO



En diciembre de 2017 el Congreso de la Nación sancionó la Ley 27.430 que modificó el Código Aduanero.

En diciembre 2018 el Celebrity Eclipse se aprovisionó en Puerto Buenos Aires con 58 toneladas de alimentos en solo 1 recalada (vs. 1 pallet en 2015)



# PLAN 1 MILLÓN DE PASAJEROS



El **Presidente Macri** recibió a los representantes de las distintas agencias marítimas que operan las principales líneas de cruceros del mundo.



# ESTAMOS MEJORANDO LA OPERACIÓN Y LOS COSTOS

---

## OBJETIVOS 2019/20:

- **Reducir la tarifas de servicios extraordinarios de la Aduana:** PUERTO 24 HORAS.
- **Reciclaje de la basura de cruceros:** Reglamentar en Aduana la disposición final de este material. Valor residual.
- **Estiba:** reducir costos mediante un régimen especial para cruceros.
- **Migraciones:** reducir la tasa de USD 14 a USD 10.
- **Serenos:** modificar el REGISEPORT (Decreto 890/80) quitando la obligatoriedad del sereno.

# VUELOS A LA ANTÁRTIDA DESDE USHUAIA



## USHUAIA:

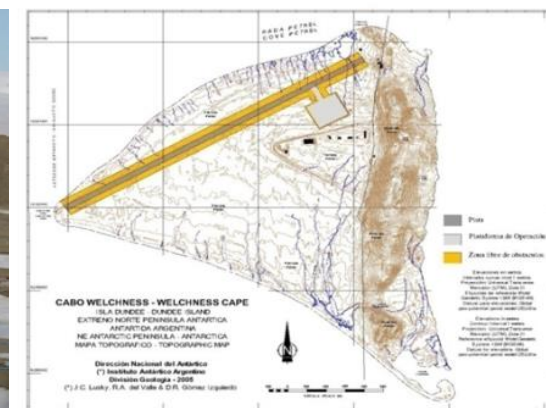
**+ 90 % DEL TURISMO ANTARTICO / 0% VUELOS TURISTICOS**

- Combinación aéreo crucero: sólo desde Chile
- Chile - Base Frei: 2 vuelos diarios – creció 100 % en 5 años
- Proyecto de Empresas Privadas Argentinas: Base Petrel



Ushuaia

Base Petrel



# PROGRAMAS DE DESCUENTOS PARA BUQUES SUSTENTABLES

## Environmental Ship Index - ESI

Índice de contaminación del Aire - Otorga puntaje de 0 a 100



## Green Award - GA

Certificado en Calidad, Seguridad y Medio Ambiente



## Rightship

Índice de eficiencia energética de proyecto de la Organización Marítima Internacional (OMI)

RIGHTSHIP

### Descuentos

- 5% ESI = 0 > a 30
- 10% ESI = 0 > a 50 o Certificado GA
- Rightship en proceso de implementación

### Resultados

- 2017: 33 ESI y 1 GA
- 2018 : 144 ESI
- 2019: 28 ESI

# TERMINAL EXCLUSIVA DE CRUCEROS

Licitación 2019



Tasa 56% más barata  
(USD20)



Mejores  
servicios



Espacio para  
actividades culturales



Más Espacios  
verdes



Predio de  
12, 5 has





# DÁRSENA NORTE



# CRUCEROS EN LA REGIÓN



## Nuestro desafío:

integración regional.

Apuntamos al **desarrollo** de la región mediante el armado de una **estrategia común** que permita incentivar el turismo y el arribo de más buques a toda la zona, generando:

- Mayores ingresos económicos
- Nuevos empleos
- Desarrollo de nuevas rutas y economías regionales

## Objetivo:

firma de convenio entre los puertos de la región.



# CRUCEROS 2018/2019

**Costa Luminosa**



**MSC Fantasia**



**Azamara Pursuit**



**Celebrity Eclipse**



**MSC Magnifica**



**Aida Aura**





# CRUCEROS 2019/2020

Silver Cloud



Astor



Amadea



SCENIC Eclipse Cruise



MSC Magnífica



Silver Whsper



Balmoral





# CRUCEROS 2019/2020

---

**Europa II**



**Volendam**



**Silver Shadow**



**Insignia**



**MSC Sinfonía**



**Koningdam**





**OEA** | Más derechos  
para más gente



**CIP** | Comisión  
Interamericana de Puertos

**PUERTO  
BUENOS AIRES**



Ministerio de Transporte  
Presidencia de la Nación